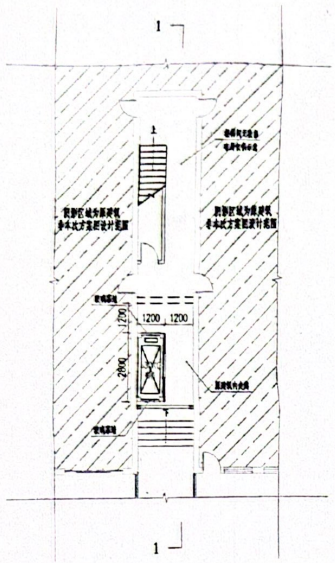

首层平面图

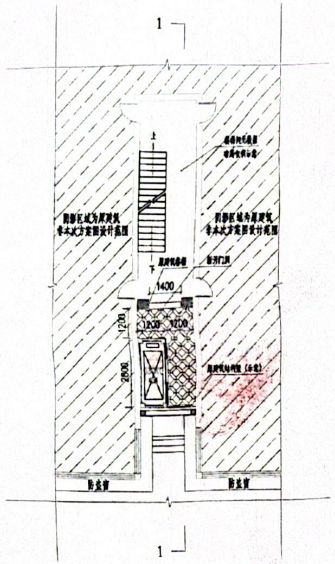

二至七层平面图

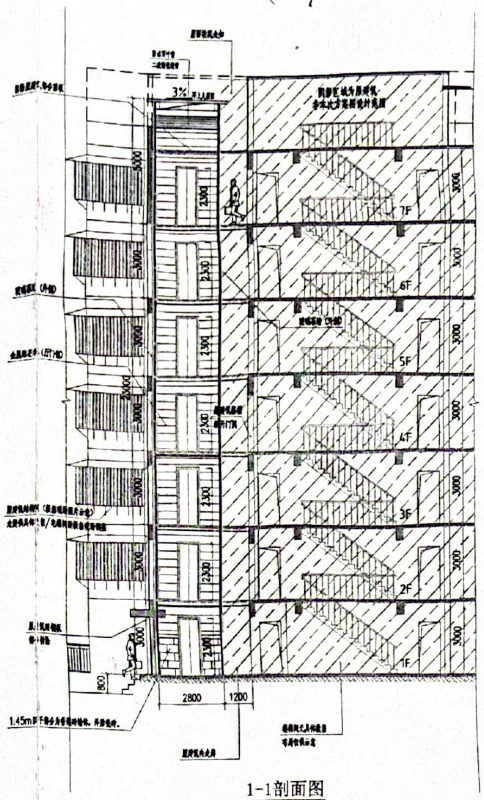

1-1剖面图

钢结构井道电梯主要规格

规格	无机房乘客电梯						
型号	SE6000/N-S						
额定人数、载重	8人 630kg						
轿厢内尺寸	1950×800×2400						
出入口尺寸	800宽度×2100高度						
停止楼层	7层 7站 7门						
开门方式	中分	曳引比	2:1				
控制方式	单梯	额定速度(m/s)	1.0				
拖动方式	VVVF	主机功率(KW)	4.3				
电源要求(三相五线制)	动力电源 380±7%V/50Hz						
	照明电源 220V/20A/50Hz						
	接地电阻值不大于4Ω						
轨道反力(KN)	R1 55	R3 88	R5 21	顶层高度K	4800		
	R2 42	R4 68	R6 17	底坑深度S	1400		

以上数据均为单台电梯所需数值

1、业主提供现场施工用水用电及材料堆放场地。
2、由大楼配电室至配电箱之动力、照明设备及单独接地线配线。
3、供放置电梯机件之临时仓库。
4、在电梯工程进场前，在各出入口门放置安全护栏或护网。

底坑混凝土	C30混凝土 底坑钢筋 Φ12双层双向
井道立柱	Q235B∠200×200×6
井道横梁	Q235B∠150×100×5
廊桥主架	Q235B∠150×100×5
廊桥次架	Q235B∠100×50×4
门框架及柱	Q235B∠50×50×4
廊桥底层	花纹板
廊桥栏杆	不锈钢栏杆
井道外装饰	16mm金属扇花板、钢化夹胶玻璃
井道顶棚	0.426×75×0.426夹心彩钢瓦

5、井道之铅垂直允许偏差值：A 提升高度≤30m：0~+25mm.
B 提升高度≤50m：0~+35mm.
C 提升高度≤70m：0~+50mm.
6、底坑地面应平整并应做防水层，不得有积水和渗漏。
7、有不同停止站时，在停止站地同层站11m时，每隔11m从有应设置安全门(350mm×高1800mm)。

注：本土建技术条件为电梯土建布置图的重要组成部分，必须严格遵守。
未尽事宜，请参阅国家电梯标准GB7588-2003相关条款。
此图仅为方案设计图，非项目施工图(部分数据或有误差)。

图纸确认：用户(单位)完全同意按此图规格尺寸制造

确认

日期 <公司盖章>

A2: 1:150
A3: 1:200
A4: 1:300

层号	层高
1	3.000
2	3.000
3	3.000
4	3.000
5	3.000
6	3.000
7	3.000

项目名称	大足区北岸小区9栋增设电梯
图纸编号	SMTDJ-DZQBCXQ-9
绘图	电梯加装方案图
校对	初始出图日期 20240228
审核	单位：mm 共1页，第1页

施密特电梯有限公司
Schmidt Elevator Co.,Ltd

扫描全能王 3亿人都在用的扫描App